


「東京新聞」「世界」  
「BIG ISSUE」等で  
紹介されました!

# 放射線像

放射能を  
可視化する

著者：森敏（東京大学名誉教授）、加賀谷雅道（写真家）

**汚染の実態を可視化し、記録する。歴史上初の挑戦が写真集に！**



〔カバー：軍手〕全体に万遍なく粒子状の放射性物質が  
付着している。中指、薬指の先には土が付着しており、  
土壌の汚染を示している。

## 放射線像とは？


音もなく、臭いもなく、目にも見えない放射能。これを可視化する「オートラジオグラフィ」という手法があります。この手法によってサンプルを撮像すると浮かびあがる黒い像が「放射線像」です。一見、墨絵のようですが、黒い部分は放射能汚染を受けた箇所。より黒い部分は、より強く汚染されていることを意味します。

**動植物 36 点、  
日用品 20 点  
全てに詳しい解説と  
カラーサンプル写真  
掲載！**

▼2012 年扉、ヘビ




▼鯉



## サンプル採取年別の 4 章構成 (2011~14 年)

▶センダン草、フキ



森敏（東京大学名誉教授）  
1941 年生まれ。1966 年東大農学部農芸化学科修士課程修了。現在  
NPO 法人 WINEP（植物鉄栄養研究会）理事長。専門は植物栄養学。  
日本土壌肥料学会賞、日本農学賞、読売農学賞、日本学士院賞を受賞。

加賀谷雅道（写真家）  
1981 年生まれ。早稲田大学理工学部卒業。フランスにて写真を学び、  
2011 年帰国。2012 年 5 月から森教授とともに放射線像プロジェクト  
を開始。これまで国内外で 9 回の展示を行う。

ISBN:978-4-7744-0498-1 C0036

B5 版並製 112 ページ（カラー有） 予価 1800 円+税

**注文専用 F A X 03-5306-4125**

委託注文票

## 放射線像 放射能を可視化する

著者 森敏（東京大学名誉教授）、加賀谷雅道（写真家）

ISBN:978-4-7744-0498-1 C0036

B5 版並製 112 ページ 予価 1800 円+税

皓星社

冊

貴店名

(ご担当)

※ フリー入帳

皓星社 〒166-0004 東京都杉並区阿佐谷南 1-14-5  
TEL 03-5306-2088 FAX 03-5306-4125